



Secretaría de Ambiente y
Desarrollo Sustentable



Banco Mundial



Curso-Taller
Indicadores de Desarrollo Sostenible para
América Latina y el Caribe
Buenos Aires, Argentina
30 de Agosto a 3 de Septiembre de 2004

LA EVALUACIÓN OCDE DEL DESEMPEÑO AMBIENTAL EN MÉXICO (EDA-MEX) 3 de septiembre de 2004

ENRIQUE PROVENCIO enriqueprovencio@aol.com

PROCURADOR AMBIENTAL Y DEL ORDENAMIENTO TERRITORIAL DEL DISTRITO FEDERAL DE MEXICO (2002-).
SUBSECRETARIO DE PLANEACION DE LA SECRETARIA DE MEDIO AMBIENTE, RECURSOS NATURALES Y PESCA (1995-1997).
PRESIDENTE DEL INSTITUTO NACIONAL DE ECOLOGÍA (1998-2000).
DIRECTOR GENERAL DE INVESTIGACION Y DESARROLLO. INSTITUTO NACIONAL DE ECOLOGIA. SECRETARIA DE
DESARROLLO SOCIAL (1994).
PROFESOR. FACULTAD DE ECONOMIA DE LA UNIVERSIDAD NACIONAL AUTONOMA DE MEXICO.

Evaluación OCDE del desempeño ambiental. MEXICO.



LA PRIMERA EDA DE OCDE A MEXICO FUE REALIZADA ENTRE 1996 Y 1997, COMO PARTE DEL PRIMER CICLO DE EVALUACIONES, QUE INICIO EN 1993 (ACORDADO EN 1991) Y CONCLUYO EL 2000. ESTE CICLO ABARCO 32 EVALUACIONES.

EQUIPO DE EXAMEN: FRANCIA, ESTADOS UNIDOS, FINLANDIA (2) Y EL SECRETARIADO OCDE (5).

MISION PRINCIPAL: ENERO 1997

EXAMEN GEP: NOV. 1997


PRESENTACION: FEBRERO 1998

PUBLICACION: PRIMAVERA 1998.

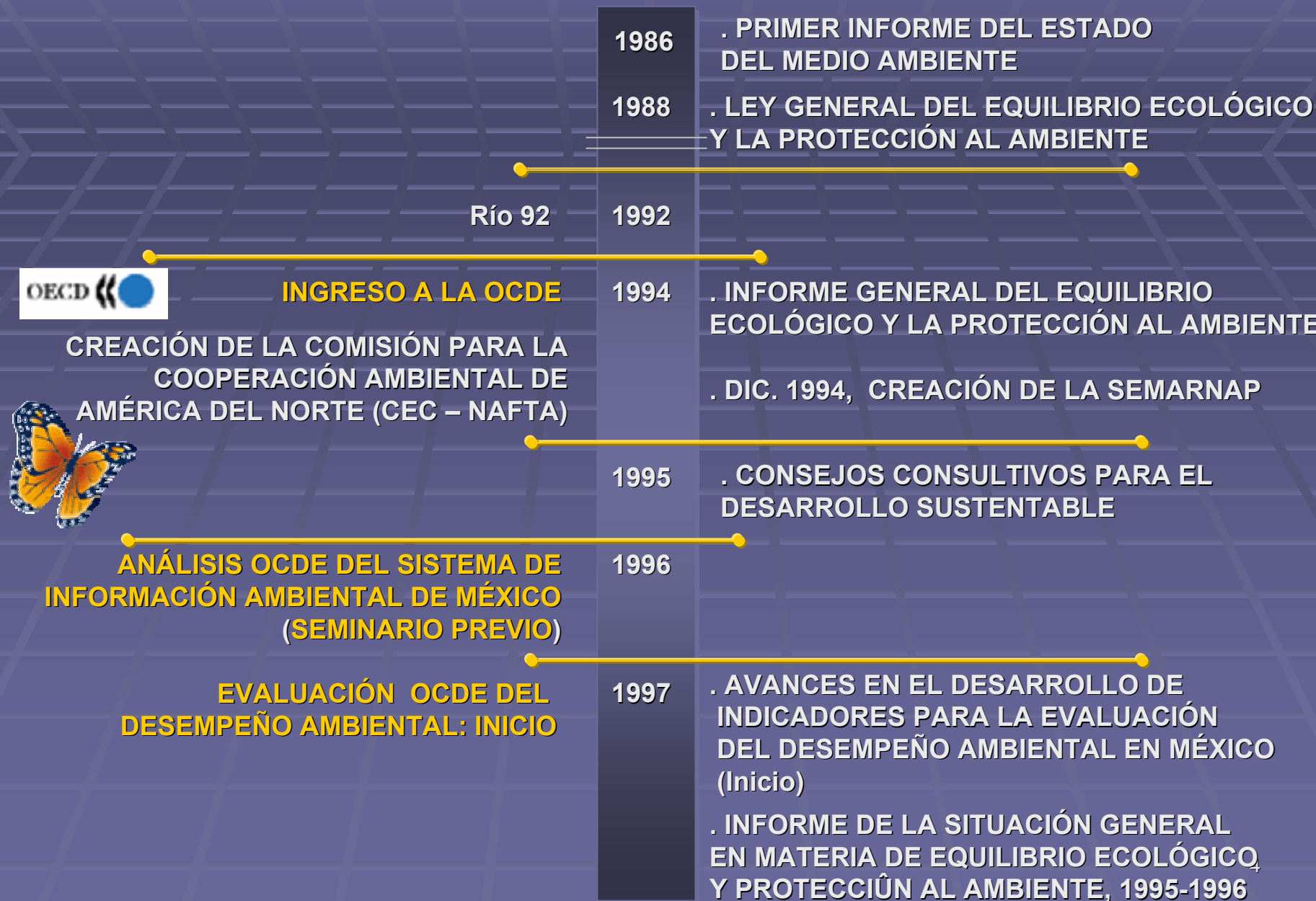
TEMAS ESPECIALES: BIODIVERSIDAD, REFORMA INSTITUCIONAL, ENERGIA.

Evaluación OCDE del desempeño ambiental. MEXICO (2).

- LA SEGUNDA EDA A MEXICO SE REALIZO ENTRE 2002 Y 2003, COMO PARTE DEL SEGUNDO CICLO DE EVALUACIONES AMBIENTALES DE OCDE, QUE INICIO EN 2001. A FINES DE 2004 HABRAN SIDO EVALUADOS 15 PAISES EN ESTE CICLO, ALGUNOS EN COORDINACION CON COMISIONES REGIONALES DE ONU (CASO CHILE) Y CON LA U.E.
- EQUIPO DE EXAMEN: SUECIA, ESPAÑA, JAPON, COREA, SECRETARIADO (3) Y CONSULTORES (2).
- MISION PRINCIPAL: NOV. 2002.
- EXAMEN GEP: JUNIO 2003.
- PUBLICACION: OTOÑO 2003.
- TEMAS ESPECIALES: AGRICULTURA, INTEGRACIÓN AMBIENTE SOCIEDAD.



LA EDA-MEX EN LA POLITICA AMBIENTAL 1992 – 2004 (1)



... (2)

1998

. SEGUIMIENTO EDA-MEX 1

1999

. ESTADÍSTICAS DEL MEDIO AMBIENTE, MÉXICO (INFORME A 1998)



2000

. SECRETARÍA DEL MEDIO AMBIENTE Y RECURSOS NATURALES
. LA GESTIÓN AMBIENTAL EN MÉXICO
. EPOC-MINISTERIAL

OCDE: ESTRATEGIA AMBIENTAL PRIMERA DÉCADA SIGLO XXI

2001

. ACTUALIZACIÓN DE INDICADORES DE DESEMPEÑO AMBIENTAL (INE)



JOHANNESBURG / RÍO + 10

2002

. LEY FEDERAL DE TRANSPARENCIA Y ACCESO A LA INFORMACIÓN PÚBLICA GUBERNAMENTAL

. EDA-MEX 2003 (INICIO)

EDA-MEX 2003


2003

. INFORME DE LA SITUACIÓN DEL MEDIO AMBIENTE EN MÉXICO 2002

. EPOC-MINISTERIAL
. SEGUIMIENTO EDA-MEX 2003

2004

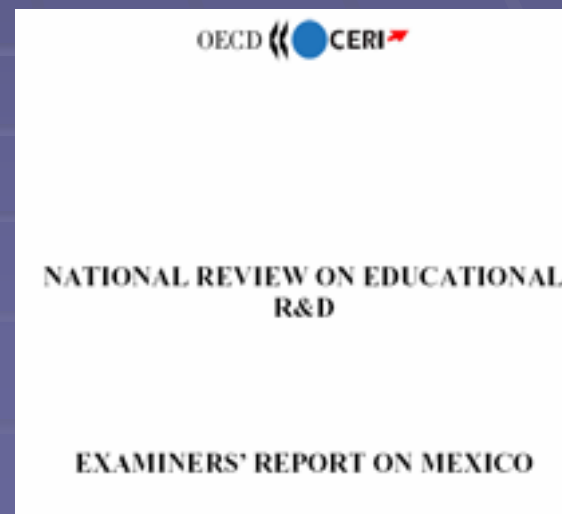




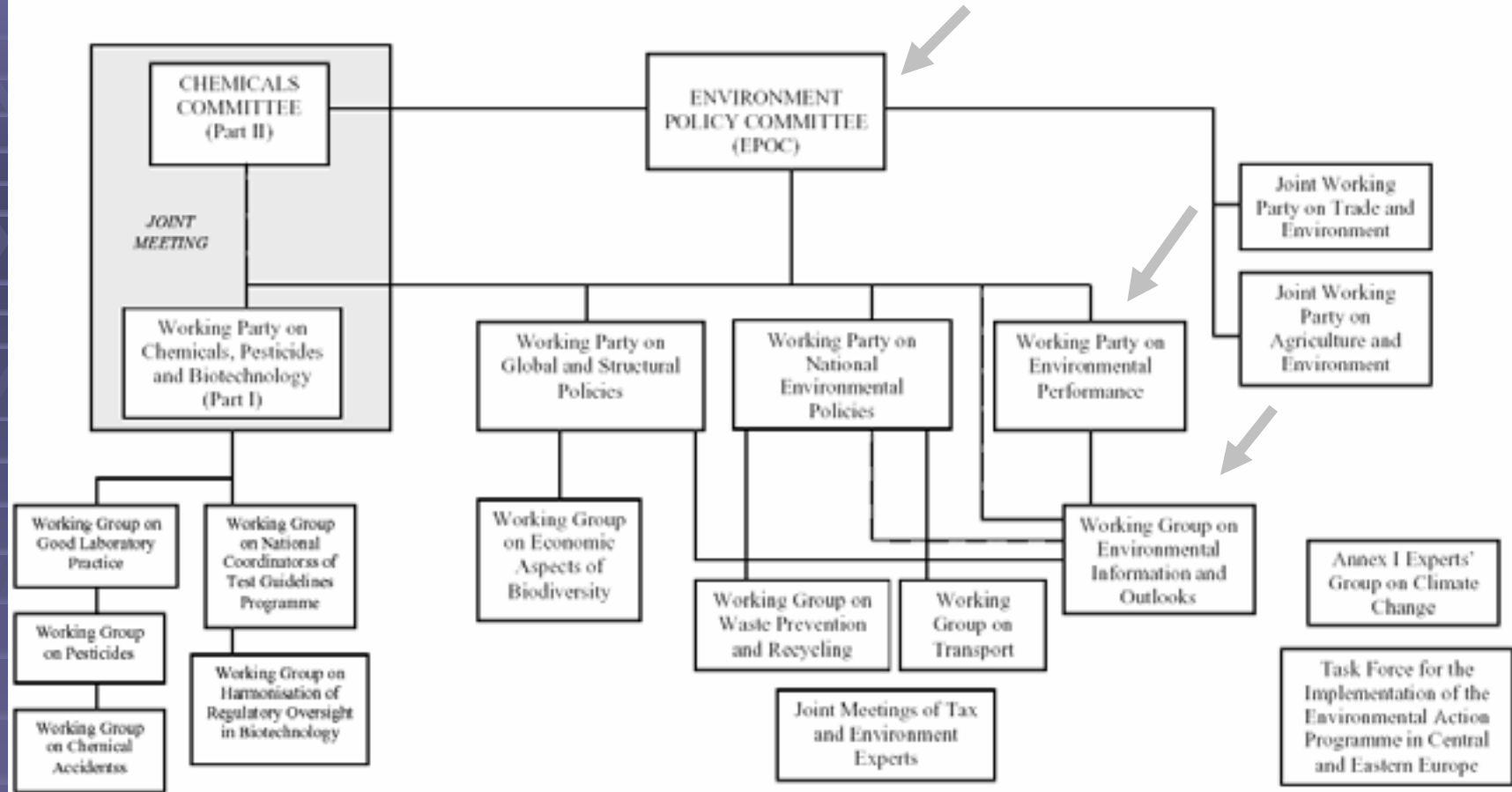
LAS EDA-MEX SON PARTE DE UN AMPLIO TRABAJO DE ANALISIS SECTORIALES Y TEMATICOS QUE OCDE REALIZA SISTEMATICAMENTE. DESTACAN LOS ESTUDIOS ECONOMICOS Y LOS DE EDUCACION, QUE SUSCITAN MAS POLEMICA.

TAMBIEN SE HA REALIZADO UNA EVALUACION SOBRE DESARROLLO TERRITORIAL, Y ESTA EN PROCESO UN ANALISIS DE LA ZONA METROPOLITANA DE LA CIUDAD DE MEXICO, CENTRADO EN GOBERNABILIDAD Y COMPETITIVIDAD.

AL CABO DE UNA DECADA, ESTAS EVALUACIONES SE HAN INTEGRADO A LA "NORMALIDAD" EN MEXICO, Y SON YA PARTE REGULAR DEL DEBATE ACADEMICO Y POLITICO, Y DE LA INFORMACION PUBLICA.



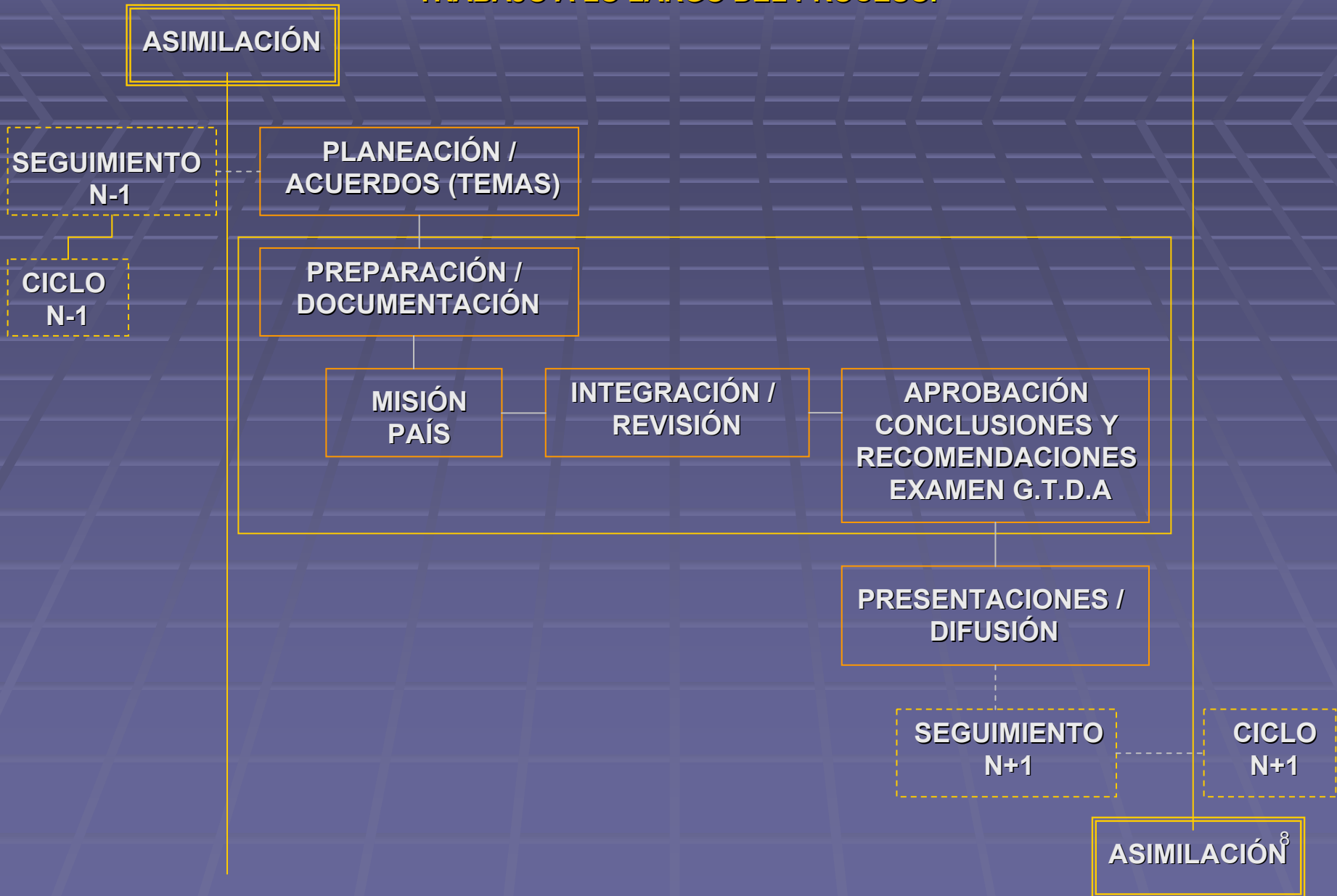
ORGANIGRAMME OF THE ENVIRONMENT COMMITTEES' STRUCTURE



POR PARTE DE OCDE, LAS EDAS SON RESPONSABILIDAD DEL GRUPO DE TRABAJO SOBRE EL DESEMPEÑO AMBIENTAL, QUE PERTENECE AL COMITÉ DE POLÍTICA AMBIENTAL (EPOC), COMO PARTE DEL PROGRAMA DE EVALUACION DEL DESEMPEÑO AMBIENTAL (EPRP). SE COORDINA CON LOS DEMAS GRUPOS ESPECIALIZADOS EN MEDIO AMBIENTE, Y EN PARTICULAR CON EL DE INFORMACION Y OUTLOOKS.

MEXICO HA PARTICIPADO ENTRE OTROS, EN LOS GRUPOS DE EVALUACION DE FRANCIA 1996, SUIZA 1997, TURQUIA 1999 Y ACTUALMENTE EN LA EVALUACION DE CHILE. HA CONTRIBUIDO AL FINANCIAMIENTO DEL PROGRAMA Y A ESTUDIOS ESPECIALES.

LAS EDAs OCDE SE REALIZAN BAJO UN PROGRAMA MUY CONSOLIDADO Y CON UN GRUPO BASE PEQUEÑO PERO DE GRAN EXPERIENCIA. EN EL CICLO LA PARTE MAS VISIBLE ES LA MISION DE PAIS Y LA REUNION DE EXAMEN, PERO EXISTE UN INTENSO TRABAJO A LO LARGO DEL PROCESO.



PLANEACION – ACUERDOS (1)

- **CONSIDERAR EL MARCO ESTRATEGICO BASICO DE LA EVALUACION. EDA OCDE SEGUNDO CICLO: ESTRATEGIA AMBIENTAL DE LA OCDE PARA LA PRIMERA DECADA DEL SIGLO XXI: HACIA UN DESARROLLO AMBIENTALMENTE SUSTENTABLE. MAYO DE 2001.**
- **¿SOSTENIBILIDAD AMBIENTAL, O SOSTENIBILIDAD DEL DESARROLLO? ESALC.**
- **EL MARCO PARA AMERICA LATINA Y EL CARIBE: ¿AGENDA XXI?, ¿PLAN DE ACCION DE JOBURG?...**
- **EQUILIBRAR TEMAS DE INTERES COMUN PARA LA REGION, CON TEMAS DE MAYOR INTERES NACIONAL.**
- **LOS TEMAS “PREDILECTOS” DE LAS INSTITUCIONES Y LOS POSIBLES SESGOS.**
- **DISPONIBILIDAD DE INFORMACION, SISTEMAS DE INDICADORES Y COMPARABILIDAD.**

PLANEACION – ACUERDOS (2)

PRECISAR EL SENTIDO Y EL ALCANCE DE LAS EVALUACIONES:

- 1) ACEPTACION RECIPROCA MULTILATERAL.
- 2) COOPERACION Y APOYO PARA PROMOVER Y REGISTRAR AVANCES.
- 3) ANALISIS Y EVALUACION ENTRE PARES Y NO SUPERVISION O REPORTE.
- 4) PROFESIONALISMO Y NEUTRALIDAD DE LOS EQUIPOS.

PROPICIAR LA DISPOSICION DE LOS FUNCIONARIOS, DEL PUBLICO Y DE LOS MEDIOS, ACLARANDO LOS BENEFICIOS DEL PROCESO Y DE LOS RESULTADOS. EL “ANIMO” DE UNA EDA.

TENER EN CUENTA LAS DIFERENCIAS EN EL PROCESO SEGUN LOS DISEÑOS INSTITUCIONALES NACIONALES: ALCANCE Y TIPO DE LA ORGANIZACIÓN AMBIENTAL, COORDINACION PARA LA EVALUACION, POSICIONAMIENTO DE LA INSTITUCION AMBIENTAL.

PREVISION DE CICLOS DE EVALUACION Y SECUENCIA DE PAISES.

CONFORMACION DE LOS GRUPOS DE PARES: ¿SOLO FUNCIONARIOS? RIESGOS DE “TRANGULACIONES” DE INTERESES EN LOS GRUPOS.

TEMAS CENTRALES EDA-MEX 1 Y EDA-MEX 2

ANÁLISIS DEL DESEMPEÑO 1998

CONCLUSIONES Y RECOMENDACIONES (52)

CONTEXTO

I. CONTAMINACIÓN Y CONSERVACIÓN

- .GESTIÓN DEL AGUA
- .GESTIÓN DEL AIRE
- .GESTIÓN DE LA BIODIVERSIDAD Y DE LOS RECURSOS NATURALES

II. INTEGRACIÓN DE POLÍTICAS

- POLÍTICAS AMBIENTALES Y ECONÓMICAS
- REFORMAS AMBIENTALES:
INSTRUMENTOS Y PROCESOS INSTITUCIONALES
- INTEGRACION SECTORIAL: ENERGIA

III COOPERACIÓN INTERNACIONAL

EVALUACIÓN DEL DESEMPEÑO 2003

CONCLUSIONES Y RECOMENDACIONES (61)

I. GESTIÓN AMBIENTAL

- .GESTIÓN DEL AIRE
- .GESTIÓN DEL AGUA
- .GESTIÓN DE RESIDUOS
- .GESTIÓN DE LA NATURALEZA Y BIODIVERSIDAD
MANEJO FORESTAL SUSTENTABLE.

II. DESARROLLO SUSTENTABLE

- .INTEGRACIÓN MEDIO AMBIENTE Y ECONOMIA
- .INTEGRACIÓN MEDIO AMBIENTE Y SOCIEDAD
- .INTEGRACIÓN SECTORIAL: AGRICULTURA Y DESARROLLO RURAL

III. COOPERACIÓN INTERNACIONAL

OECD Environmental Performance Reviews: 29 Examples of Special Issues

Australia	Ozone depleting substances
Austria	Controlling CO ₂ emissions
Belgium	Pricing drinking water
Canada	Greening of government
Czech Republic	Environmental transition
Denmark	Environmental aid to developing countries and countries in transition
Finland	Eco-certification of sustainable forest management
France	Green taxation
Germany	Environmental progress in the new Länder
Greece	Towards environmentally sustainable tourism
Hungary	Environmental convergence with the EU
Iceland	Transferable fishing quotas
Ireland	Environmental information centre
Italy	Energy pricing and intensity
Japan	Decoupling air emissions from GDP
Korea	Integrating environmental concerns in transport policies
Luxembourg	Recovery and recycling of problem waste
Mexico	Environmental reform
Netherlands	Partnership with industry
New Zealand	Protection of environmental values of the indigenous population
Norway	Combating acid rain
Poland	Pollution charges and fines
Portugal	Environmental convergence within the EU
Spain	Managing protected areas
Sweden	Air pollution taxes and charges
Switzerland	Agri-environmental payments
Turkey	National environmental planning
United Kingdom	Protecting the national heritage
United States	SO ₂ emissions trading

ESTRATEGIA AMBIENTAL DE LA OCDE PARA LA PRIMERA DECADA DEL SIGLO XXI: HACIA UN DESARROLLO AMBIENTALMENTE SUSTENTABLE. MAYO DE 2001.

5 OBJETIVOS:

- **MANTENER LA INTEGRIDAD DE LOS ECOSISTEMAS A TRAVES DE UN MANEJO EFICIENTE DE LOS RECURSOS NATURALES.** Énfasis en clima, agua potable y biodiversidad.
- **“DESVINCLAR” LAS PRESIONES AMBIENTALES DEL CRECIMIENTO ECONOMICO.** Énfasis en agricultura, transporte y energía.
- **MEJORAR LA INFORMACION PARA LA TOMA DE DECISIONES: MEDIR AVANCES A TRAVES DE INDICADORES.**
- **LA INTERFASE SOCIAL – AMBIENTAL: AUMENTAR LA CALIDAD DE VIDA.**
- **INTERDEPENDENCIA AMBIENTAL – GLOBAL: MEJORAR LA GOBERNABILIDAD Y LA COOPERACION.**

- **DESAFIOS CENTRALES**
- **ACCIONES NACIONALES**
- **MEDICION DE AVANCES**
- **OTRAS TAREAS DE OCDE**

OECD Environmental Strategy
for the First Decade
of the 21st Century

Adopted by OECD Environment Ministers

16 May 2001

Implementing
Sustainable Development

KEY RESULTS 2001-2004

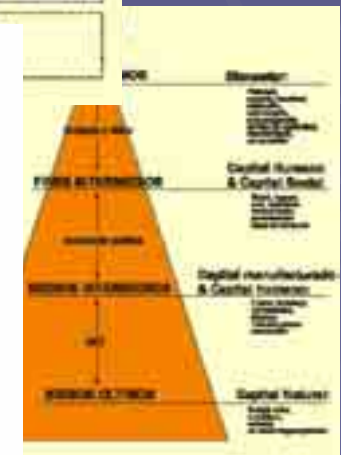
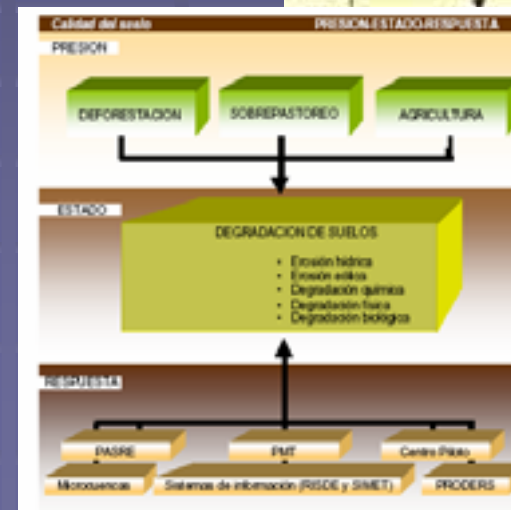
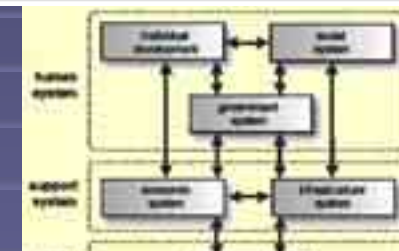
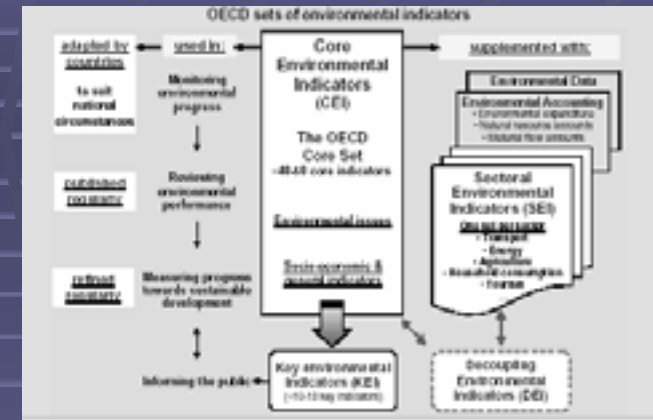
OECD Environmental
Strategy

2004 REVIEW OF PROGRESS

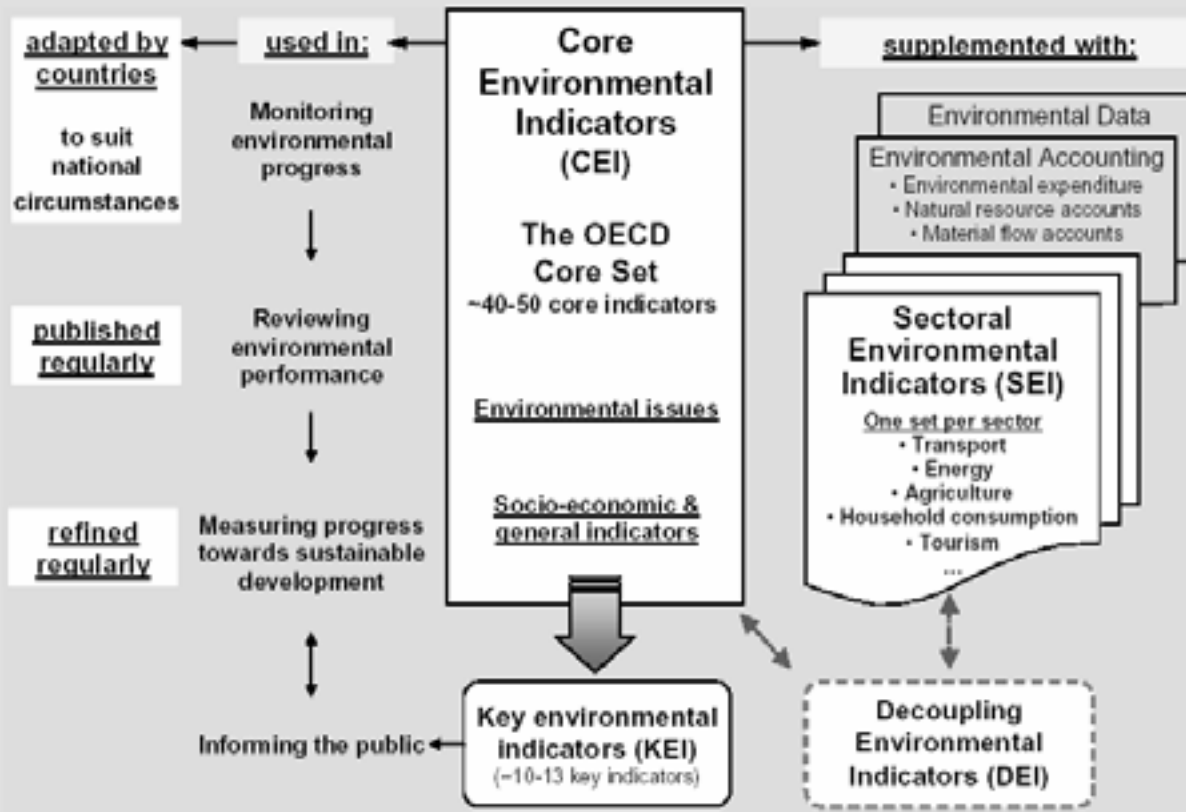
OECD

PREPARACION - DOCUMENTACION

- **TENDER A LA ESTABILIDAD Y LA PROFESIONALIZACION DE LOS EQUIPOS BASE. ¿FINANCIAMIENTOS?**
- **TOMAR MUY EN CUENTA LA COMPARABILIDAD Y LAS BRECHAS DE INFORMACION. EL (LOS) SISTEMA(S) BASE DE INDICADORES.**
- **ASPIRAR A UNA METODOLOGIA EXPLICITA Y ACEPTADA, QUE EVITE EVALUACIONES SUBJETIVAS Y SESGOS.**
- **DECIDIR SOBRE LOS COMPONENTES (SUBSISTEMAS) Y ESCALAS. ¿ESALC?**



OECD sets of environmental indicators



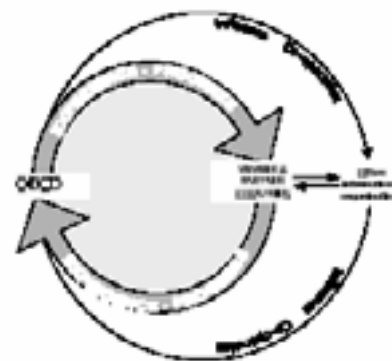
LAS EDAS SE APOYAN EN LOS SISTEMAS DE INFORMACION E INDICADORES OCDE, EN SUS BASES DE DATOS Y EN LOS EJERCICIOS PERIODICOS DE REVISION DE LA ESTRATEGIA 21.

OECD KEY ENVIRONMENTAL INDICATORS



2004

LINKS WITH NATIONAL AND OTHER INTERNATIONAL INITIATIVES



The development of environmental indicators has built on OECD experience in environmental information and reporting and has benefited from strong support from Member countries, and their representatives in the OECD Working Group on Environmental Information and Outlooks (formerly Working Group on the State of the Environment).

Results of OECD work, and in particular its conceptual framework, have in turn influenced similar activities by a number of countries and international organisations. Continued co-operation is taking place in particular with: UNSD, UNCSO and UN regional offices: UNEP, and the World Bank, the European Union (Commission of the European Communities, Eurostat, EEA) and with a number of international institutes. Co-operation is also taking place with non OECD countries, and in particular with Russia and China.

MISION DE ANALISIS E INFORMACION EN EL PAIS

- **ES DESEABLE UN ESFUERZO DE SENSIBILIZACION PARA FACILITAR EL PROCESO DE ANALISIS: PROPICIAR LA DISPOSICION Y ACTITUD POSITIVA DE FUNCIONARIOS, Y ALENTAR LA FACILITACION DE INFORMACION. PREVEER POSIBLES RESISTENCIAS O AMBIGUEDADES.**
- **LA CONSUFION A VECES PROVOCA CIERTAS RENUENCIAS.**
- **CONSIDERAR EL ROL DE LA COORDINACION INTERINSTITUCIONAL, SOBRE TODO EN AREAS CRITICAS COMO ENERGIA, AGRICULTURA, PESCA, FORESTERIA Y TRANSPORTE.**
- **LOGRAR UNA COORDINACION DE ALTO NIVEL Y UNA OPERACIÓN INSTITUCIONAL EN RED.**
- **DE SER POSIBLE, ENVIAR “SEÑALES” Y “MENSAJES” DE ALTO NIVEL PARA PROPICIAR LA PARTICIPACION.**
- **ALENTAR UNA INTERVENCION ORGANIZADA Y NO INDUCIDA DE ACADEMIA, EMPRESARIOS, SOCIEDAD CIVIL.**
- **CONSIDERAR EL *MOMENTUM* Y EL *CLIMA* NACIONAL (TRANSICIONES, SITUACIONES ELECTORALES, OTROS) DE LAS MISIONES DE PAIS.**

LA REPERCUSION MEDIATICA DE LAS EDAS Y LAS MISIONES DE PAIS



Vialidades como las de la administración local provocan desigualdad: OCDE

(Silvia Arellano)
(2004-08-25)

Buenos Aires. 30 de agosto, 2004.

OFF news info para el desarrollo sostenible.

El rápido crecimiento de la economía y de la población en México ejercen una presión en el ambiente y han aumentado la contaminación y agotan los recursos naturales, advirtió la Organización para la Cooperación y el Desarrollo Económico (OCDE).

**Organización para la Cooperación y Desarrollo Económico (OCDE) redactará un informe con 60 recomendaciones
Países desarrollados evaluarán la gestión medioambiental del gobierno**

**Grupo de 10 expertos de la entidad y Cepal llegará al país en agosto con la misión de hacer una revisión del comportamiento de Chile entre 1990 y 2004. Visitarán Santiago, Los Lagos y Atacama.
Por Sebastián Vásquez y Juan Paulo Iglesias
(La Tercera, 29 de Julio, 2004)**

-
- LAS EDAS TIENDEN A CONVERTIRSE EN REFERENCIAS INTERNAS Y EXTERNAS.
 - PUEDEN GENERAR ACTITUDES DEFENSIVAS O AMBIGUAS.
 - PUEDEN CONVERTIRSE EN CONTRAPUNTOS DE ALTO IMPACTO POLITICO.

INTEGRACION - REVISION

- **LA BASE REFERENCIAL DE LOS DIAGNOSTICOS DEPENDERA TANTO DEL MARCO ESTRATEGICO DE LA EDA, COMO DE LA CALIDAD DE LOS SISTEMAS NACIONALES DE INFORMACION.**
- **LA DECISION SOBRE EL ALCANCE TEMPORAL DEL ANALISIS PUEDE SER VARIABLE: ¿LA ADOPCION DE ESTRATEGIAS, ie AXXI?, ¿LOS CAMBIOS INSTITUCIONALES, ie nuevos ministerios?, ¿LA DISPONIBILIDAD DE BASES DE DATOS O INDICADORES CONFIABLES?**
- **SE PUEDEN PROPICIAR BENEFICIOS NACIONALES EN LA SISTEMATIZACION DE LA INFORMACION.**
- **... Y EN LOS ENFASIS TEMATICOS NECESARIOS PARA IMPULSAR LAS ESTRATEGIAS DE DESARROLLO SOSTENIBLE: EFICIENCIA ENERGETICA, INTEGRACION DE POLITICAS, ALINEAMIENTO DE PRECIOS, POLITICAS SOCIOAMBIENTALES.**
- **ES POSIBLE OBTENER BENEFICIOS DE LA EXPERIENCIA DEL GRUPO BASE DE EXPERTOS, DE SU HABILIDAD PARA COMPARAR EXPERIENCIAS NACIONALES, DE SU “MEJOR CONOCIMIENTO DISPONIBLE”, DE SUS “BUENAS PRACTICAS ANALITICAS”.**
- **LA “TENSION” NATURAL ENTRE RECONOCIMIENTO DE AVANCES Y CONSIDERACION DE REZAGOS.**

RECOMENDACIONES –EXAMEN (*Examination by the GEP*)

- **MESURAR LA PRETENSION DE “ACORDAR” TODAS LAS RECOMENDACIONES.**
- **TENER EN CUENTA LA VIABILIDAD DE LAS RECOMENDACIONES Y EVITAR EXPECTATIVAS IRREALIZABLES.**
- **TENER EN CUENTA QUE EL PROCESO MISMO DE EVALUACION “INDUCE” DIVERSAS RECOMENDACIONES.**
- **CUIDAR EL GRADO DE GENERALIDAD Y DE ESPECIFICACION DE LAS RECOMENDACIONES.**
- **CONSIDERAR LA DIFERENCIA ENTRE RECOMENDACIONES DERIVADAS DE ACUERDOS VINCULANTES DE DIFERENTE ALCANCE, Y RECOMENDACIONES SOBRE TEMAS SOBERANOS. DIFERENCIAS EN LA FUERZA DE LAS RECOMENDACIONES.**
- **ALINEAMIENTO DE LAS RECOMENDACIONES CON LOS ACUERDOS MULTILATERALES.**



La OCDE alaba las políticas medio ambientales de México pero le anima a realizar un mayor esfuerzo para alcanzar mejores logros

30/10/2003 - El rápido crecimiento de la economía y la población en México están ejerciendo una presión significativa en el medioambiente, aumentando la contaminación y agotando los recursos naturales. México cuenta ahora con un marco legal e institucional sólido en materia medioambiental que le esta permitiendo alcanzar resultados positivos. Para avanzar en la implementación, la OCDE le recomienda a México que refuerce y aumente el financiamiento de estas políticas medioambientales y que integre las preocupaciones medioambientales en las políticas sectoriales. El estudio sobre el Desempeño Ambiental de México, contiene 61 recomendaciones concretas para contribuir con la mejoría del medioambiente en el país.

LOS ENFASIS DE LAS EDA-MEX OCDE HAN ESTADO EN:

- **LA INTEGRACION DE POLITICAS AMBIENTALES CON LAS ECONOMICAS Y LAS SOCIALES.**
- **EL FORTALECIMIENTO INSTITUCIONAL Y EL DESARROLLO DE POLITICAS E INSTRUMENTOS.**
- **LA COMPLEMENTACION DEL “COMANDO Y CONTROL” CON LA GESTION ECONOMICA Y EL CUMPLIMIENTO VOLUNTARIO.**
- **EL “DESACOPLAMIENTO” DE LAS PRESIONES ECONOMICAS Y DEMOGRAFICAS CON LOS IMPACTOS AMBIENTALES.**
- **LA ECOEFICIENCIA Y LA CALIDAD AMBIENTAL DE LOS PROCESOS PRODUCTIVOS Y TERRITORIALES.**
- **EL MEJORAMIENTO DE LOS SISTEMAS DE INFORMACION.**
- **EL CUMPLIMIENTO DE COMPROMISOS INTERNACIONALES.**

EN TERMINOS GENERALES, EL HORIZONTE DE LAS EDAs HA TRANSITADO DE LA GESTION AMBIENTAL, A LA SUSTENTABILIDAD AMBIENTAL, Y DE ESTA AL DESARROLLO SUSTENTABLE.

EDA-MEX 2 (2003) Clasificación de recomendaciones por tipo de políticas

Recomendaciones		Desarrollo de estrategias	Legislación: aplicación y desarrollo	Inversión	Instru-Mentación	Descentralización y gestión local	Integración de políticas	Economía	Calidad productiva	Educación e información
6	Gestión Ambiental	-	1	4	-	5	6	2, 3	-	-
7	Aire	12	9	-	7, 8	13	19, 21	10	11	
8	Agua	15	-	14		-	-	18	16, 17	20
7	Residuos	25	22, 24	26	23, 28	-	-	-	27	
8	Biodiversidad y Naturaleza	31, 32, 33, 34	36	30	-	-	29	-	-	35
6	Integración económica ambiental	42	-	-	41	-	40	37,39	38	-
5	Integración socio - ambiental	43	-	-	-	-	-	44	-	45, 46, 47
6	Integración desarrollo rural y agrícola	51	-	-	-	-	48	49, 50 52, 53	-	-
8	Compromisos internacionales	57, 60, 61	-	-	-	56	59	55	58	54
61	Total de recomendaciones	13	5	4	5	3	7	12	6	6


Los números de las casillas corresponden al número de la recomendación según el orden del capítulo I. Conclusiones y recomendaciones en *Evaluación del desempeño ambiental México, OCDE*.

DISTRIBUCIÓN DE LAS RECOMENDACIONES DE LA EDA-MEX 2003 POR TIPO DE POLÍTICAS



DIFUSION

- **LAS EDAs PUEDEN SER UN MECANISMO DE FORTALECIMIENTO DE CAPACIDADES PUBLICAS Y CIUDADANAS.**
- **TANTO EN EL PROCESO COMO EN LA DIFUSION DE RECOMENDACIONES, ES POSIBLE POTENCIAR Y “POSICIONAR” TEMAS Y POLITICAS REQUERIDAS PÁRA EL AVANCE DE LOS PROCESOS DE DESARROLLO SOSTENIBLE.**
- **EN PARTICULAR PUEDEN SER UTILES COMO MEDIO DE EDUCACION Y COMUNICACIÓN PARA LA SOSTENIBILIDAD.**



SEGUIMIENTO

- **SE REQUERE ASUMIR DESDE EL DISEÑO DE UN CICLO DE EDAS, LA METODOLOGIA, MECANISMOS Y CALENDARIO DEL SEGUIMIENTO DE RECOMENDACIONES.**
- **EL SEGUIMIENTO DE RECOMENDACIONES SUPONE DESTACAR LA EDA COMO PRIORIDAD DE POLITICA. NO HACERLO SUPONE EL RIESGO DE REALIZAR “EVALUACIONES DE PAPEL”, O “EVALUACIONES PARA EL ARCHIVO”.**
- **EL SEGUIMIENTO SERÁ EFECTIVO EN LA MEDIDA QUE SE ASOCIE A INDICADORES.**
- **SUPONE CONSIDERAR TIEMPOS PRUDENTES PARA LA APLICACIÓN DE RECOMENDACIONES, PARA SU MADURACION Y RESULTADO.**
- **ES DESEABLE ALINEAR EL SEGUIMIENTO DE UNA EDA CON OTROS REPORTES (CDS, OCDE, FOROS DE MINISTROS, GRUPOS REGIONALES...)**
- **LA EDA COMO PROCESO “ENZIMATICO” REGIONAL**

OECD KEY ENVIRONMENTAL INDICATORS

2004



Implementing Sustainable Development

KEY RESULTS 2001-2004



OECD


OECD Environment Directorate
Paris, France

COMPENDIO DE ESTADÍSTICAS AMBIENTALES



WASTE GENERATION

CURRENT STATE - GENERATION INTENSITIES




Order of municipal waste per capita among OECD countries, being directly of consumption and also depending on cultural waste management practices.

Continued to reduce the quantity of solid waste to be disposed of. In most countries, municipal activities, associated with economic growth and changes in private lifestyle of each per capita.

LIST OF ENVIRONMENTAL INDICATORS

Waste:
OECD countries have made significant progress in reducing the quantity of solid waste to be disposed of. In most countries, municipal activities, associated with economic growth and changes in private lifestyle of each per capita.



ASIMILACION

- **A PESAR DE LAS DIFICULTADES PARA EVALUAR EL GRADO DE INCORPORACION DE LAS RECOMENDACIONES DE UNA EDA EN LAS POLITICAS NACIONALES, SE REQUIERE UNA VALORACION.**
- **DICHA VALORACION SERIA MAS FACTIBLE CON EVALUACIONES MAS ORIENTADAS POR INDICADORES, AUNQUE COMUNMENTE SE REQUIEREN RECOMENDACIONES CUALITATIVAS.**
- **UNA VALORACION DE LA ASIMILACION SERÁ MAS FACTIBLE SI SE ASOCIAN RECOMENDACIONES A POLITICAS O ACUERDOS REGIONALES, TEMATICOS O PARA HACER SINERGIAS CON CONVENCIONES INTERNACIONALES.**
- **EL VALOR DE UNA EDA COMO PROCESO Y SUS “EXTERNALIDADES” POSITIVAS.**

ESTA PRESENTACION HA CONTADO CON APORTES DE:

- **VERONIQUE DELI.** Representante de la Secretaría de Medio Ambiente y Recursos Naturales (SEMARNAT) en la Embajada de México ante la OCDE.
- **JUAN CARLOS BELAUSTEGUIGIOTIA.** Ex Subsecretario de Planeación de SEMARNAP; participante en el equipo evaluador de OCDE a Francia en 1996. Contraparte mexicana en la EDA 1987.
- **ADRIAN FERNANDEZ.** Director General de Investigación sobre la Contaminación Urbana, Regional y Global del Instituto Nacional de Ecología. Semarnat. Participante varios años en el grupo de información ambiental OCDE.
- **GERMAN GONZALES.** Ex representante de SEMARNAP en la Embajada de México ante la OCDE. Asesor del Subsecretario de Planeación y Política Ambiental de SEMARNAT.
- **YOSU RODRIGUEZ.** Ex Director General de Información y Estadística de SEMARNAP. Participante en la EDA 1987.
- **EDUARDO VEGA.** Director General de Planeación de SEMARNAT. Contraparte mexicana en la EDA 2003. Participante en el grupo evaluador de OCDE a Chile en 2004.
- **ARMANDO YAÑEZ.** Director de Estadísticas e Indicadores Ambientales de SEMARNAT. Ex integrante del GEP OCDE. Participante por OCDE en grupos de evaluación de Irlanda, España y México.

CON RESPUESTAS ABIERTAS Y DOCUMENTACION A PARTIR DE LAS PREGUNTAS:

PREGUNTAS

1. ¿Considera que la *selección de los temas* para el ADA 1998 y el ADA 2003 fue adecuada, tomando en cuenta las características de México como país de menor desarrollo relativo dentro de la OCDE?
2. ¿Cómo percibió la *disposición* de los funcionarios mexicanos, y en su caso de organizaciones o representantes ciudadanos, que contribuyeron a la realización del ADA 1998 y en su caso al ADA 2003?
3. ¿Cómo valoraría el contenido del ADA 1998 y en su caso del ADA 2003 en cuanto al *diagnóstico*?
4. ¿Cómo valoraría el contenido del ADA 1998 y en su caso del ADA 2003 en cuanto a las *recomendaciones*?
5. ¿Cómo valoraría el *aprovechamiento* del ADA 1998 en términos de sus *repercusiones* de política en México, por parte de Semanap (1998-2000) y en su caso de Semarnat (2001-2003)?
6. ¿Cómo valoraría el *seguimiento* de las recomendaciones del ADA 1998 por parte del Gobierno Mexicano?
7. Frente a otros análisis ambientales realizados a México, por ejemplo de la CCA o de alguna otra institución, ¿Cómo considera *comparativamente* los realizados por la OCDE en términos de profesionalismo y utilidad?
8. De aplicarse la metodología de los ADA por parte de alguna otra institución multilateral, a países latinoamericanos no miembros de la OCDE, ¿cuál sería su principal *recomendación*?

REFERENCIAS

- **Gobierno de México, 1994. Declaración del Gobierno de los Estados Unidos Mexicanos sobre la aceptación de sus obligaciones como miembro de la OCDE. Diario Oficial de la Federación 05/07/94.**
- **OECD, 1996. The environmental information system of Mexico. OECD/GD (96)172.**
- **OCDE, 1998. Análisis del desempeño ambiental. México.**
- **OECD, 2000. Environmental performance reviews. (1st cycle).**
- **OECD, 2000 b. Environmental performance reviews (1st cycle). Conclusions and recommendations 32 countries (1993-2000).**
- **OECD, 2000 c. Public access to environmental informations proceedings.ENV/EPOC/GEP(2000)8**
- **OECD, 2001. OECD environmental strategy for the first decade of the 21st century.**
- **OECD, 2002. Aggregated environmental indices. Review of aggregation methodologies in use. ENV/EPOC/SE(2001)2/final**
- **OCDE, 2003. Evaluación del desempeño ambiental. México.**
- **OECD, 2003.**
- **OECD, 2004. OECD Environmental strategy. 2004 review of progress.**
- **OECD, 2004 b. Implementing sustainable development. Key results 2001-2004.**
- **OECD, 2004 c. OECD key environmental indicators.**